


# L'area Pordenonese per le future generazioni

## DATI DEMOGRAFICI



# QUANTI SONO LE/I GIOVANI (18-29 anni)?

	GIOVANI	TOTALE RESIDENTI	% GIOVANI
Pordenone	5.843	51.818	11,3
Porcia	1.702	14.992	11,4
Fontanafredda	1.366	12.763	10,7
Spilimbergo	1.296	11.867	10,9
Zoppola	912	8.350	10,9
Roveredo in P.	671	5.876	11,4
San Quirino	423	4.212	10,0
Cordovado	278	2.722	10,2
<b>TOTALE</b>	<b>12.491</b>	<b>112.600</b>	<b>11,1</b>

Fonte: Istat, stime al 1/1/2022

In FVG sono l'11,1%,  
in Italia il 12,1%, in UE27 il 13,2% (nel 2021)



# LA COMPONENTE STRANIERA

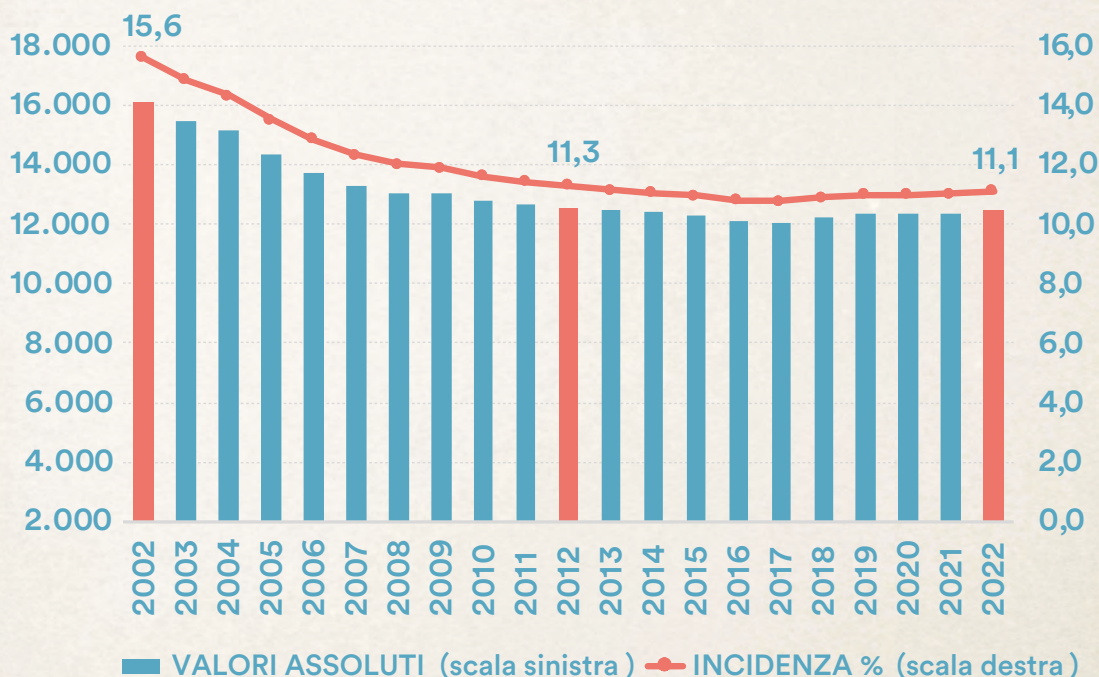
	STRANIERI	ITALIANI	TOTALE GIOVANI	% STRANIERI
Pordenone	1.231	4.612	5.843	21,1
Porcia	175	1.527	1.702	10,3
Fontanafredda	158	1.208	1.366	11,6
Spilimbergo	246	1.050	1.296	19,0
Zoppola	111	801	912	12,2
Roveredo in P.	57	614	671	8,5
San Quirino	49	374	423	11,6
Cordovado	29	249	278	10,4
<b>TOTALE</b>	<b>2.056</b>	<b>10.435</b>	<b>12.491</b>	<b>16,5</b>

Fonte: Istat, stime al 1/1/2022

Le incidenze più elevate si rilevano  
a Pordenone (21,1%) e Spilimbergo (19%)



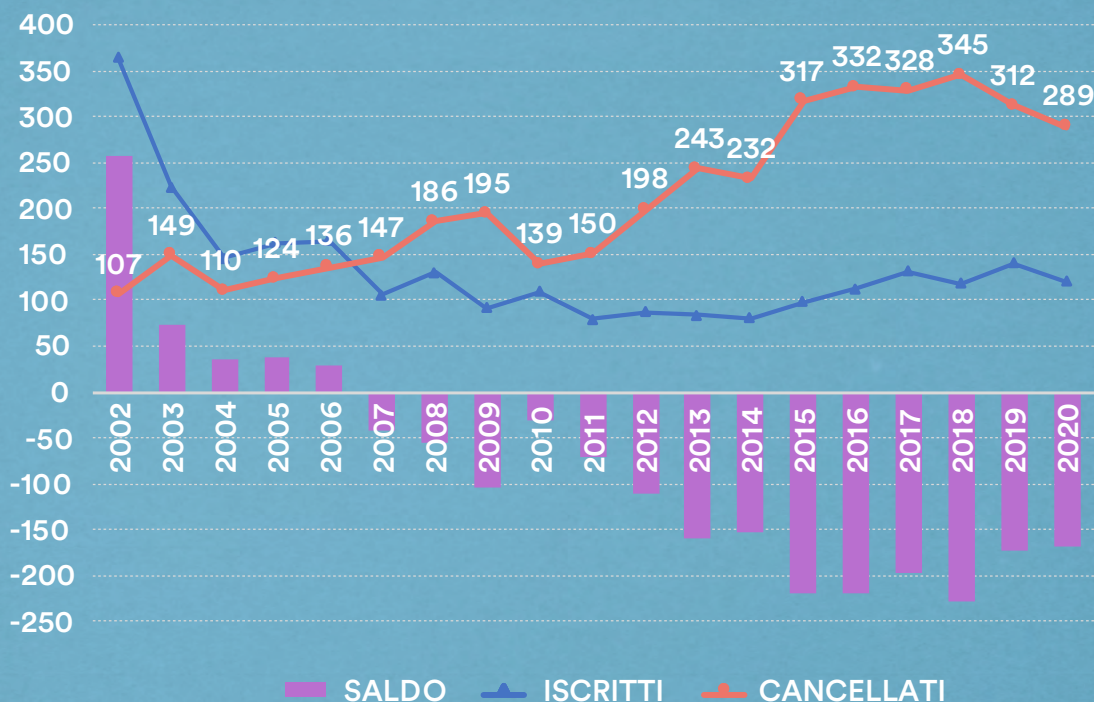
# RESIDENTI 18-29 ANNI NEGLI 8 COMUNI DEL PORDENONESE (2002-2022)



Fonte: Istat



# SEMPRE PIÙ ITALIANI SI TRASFERISCONO ALL'ESTERO



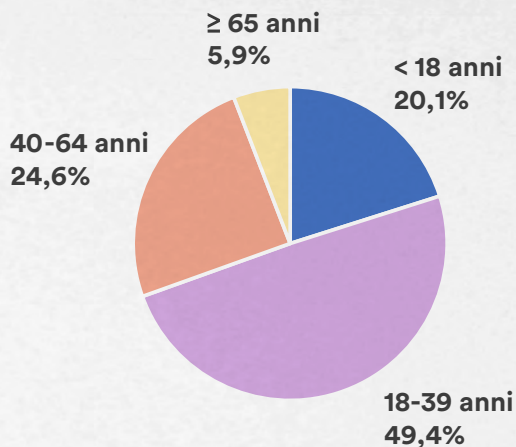
(Iscrizioni e cancellazioni di italiani/e  
dalle anagrafi degli 8 COMUNI  
DEL PORDENONESE da/per l'estero)

Fonte: Istat

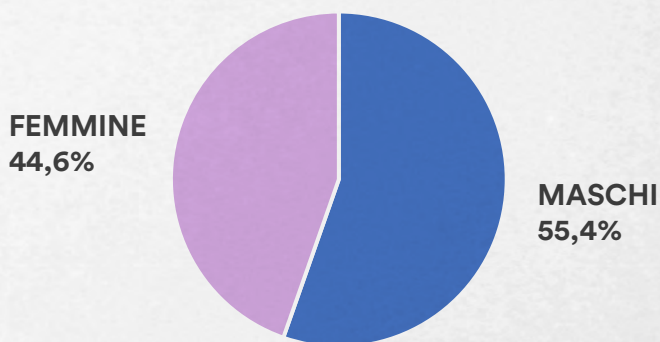


# EMIGRANO SOPRATTUTTO I GIOVANI

## Trasferimenti all'estero per ETÀ



## Trasferimenti all'estero per SESSO



Percentuali calcolate su 8.702 trasferimenti  
di CITTADINI ITALIANI dalla provincia di Pordenone  
registrati nel periodo 2002-2020

Fonte: Istat